ФЕДЕРАЛЬНАЯ СЛУЖБА ГОСУДАРСТВЕННОЙ СТАТИСТИКИ

Миграция населения Ульяновской области

январь-март 2023 года

ФЕДЕРАЛЬНАЯ СЛУЖБА
ГОСУДАРСТВЕННОЙ СТАТИСТИКИ

Оперативные итоги миграционного движения населения

Ульяновской области

январь – март 2023 года

01 Общие итоги миграции населения

02 Потоки передвижения

03 Межрегиональная миграция

04 Международная миграция

ОБЩИЕ ИТОГИ МИГРАЦИИ НАСЕЛЕНИЯ

январь-март 2023 года, человек

4 459

Число прибывших

4 623

Число выбывших

- 164

Миграционная убыль населения

87,7%

К январю-марту 2022 года

92,7%

К январю-марту 2022 года

в 1,7 раза ↓

К январю-марту 2022 года

ЧИСЛО ПРИБЫВШИХ В УЛЬЯНОВСКУЮ ОБЛАСТЬ, человек

Число прибывших
январь-март 2023 года

4 459

141,2 в расчете на 10 000 человек населения

Число прибывших
январь-март 2022 года

5 086

162,3 в расчете на 10 000 человек населения

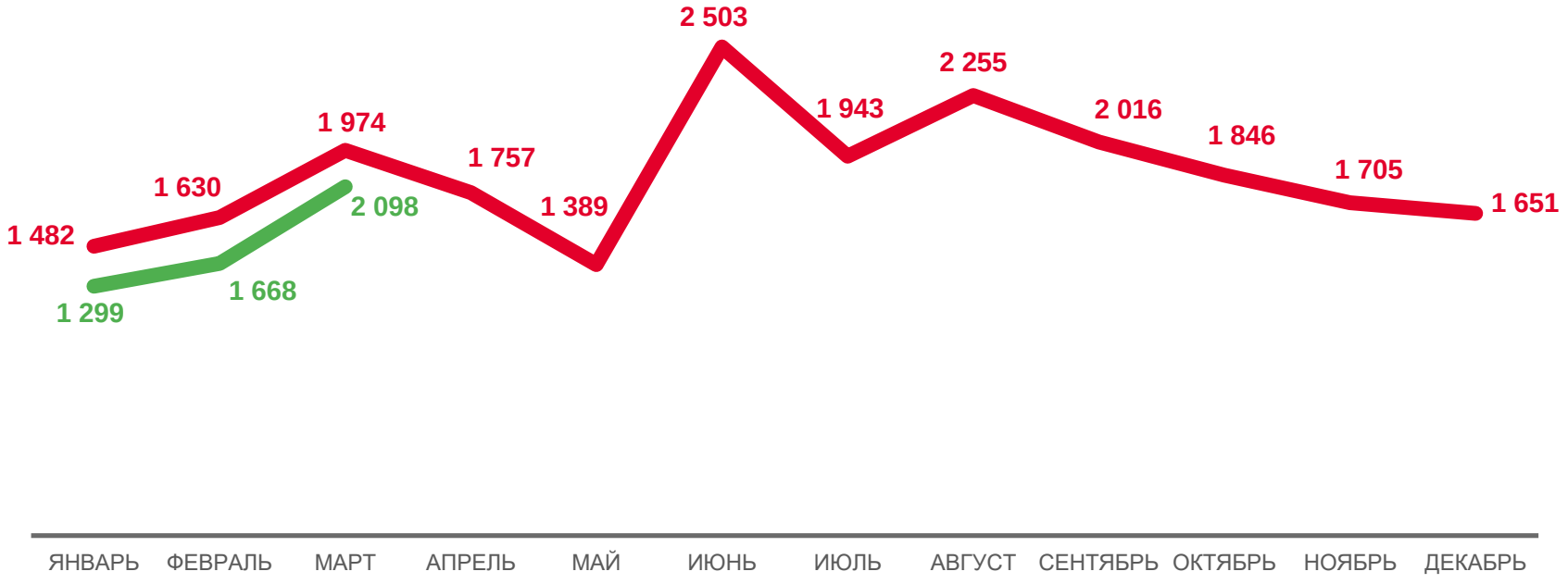

ЧИСЛО ВЫБЫВШИХ ИЗ УЛЬЯНОВСКОЙ ОБЛАСТИ, человек

Число выбывших
январь-март 2023 года

4 623

136,8 в расчете на 10 000 человек населения

Число выбывших
январь-март 2022 года

4 988

140,1 в расчете на 10 000 человек населения

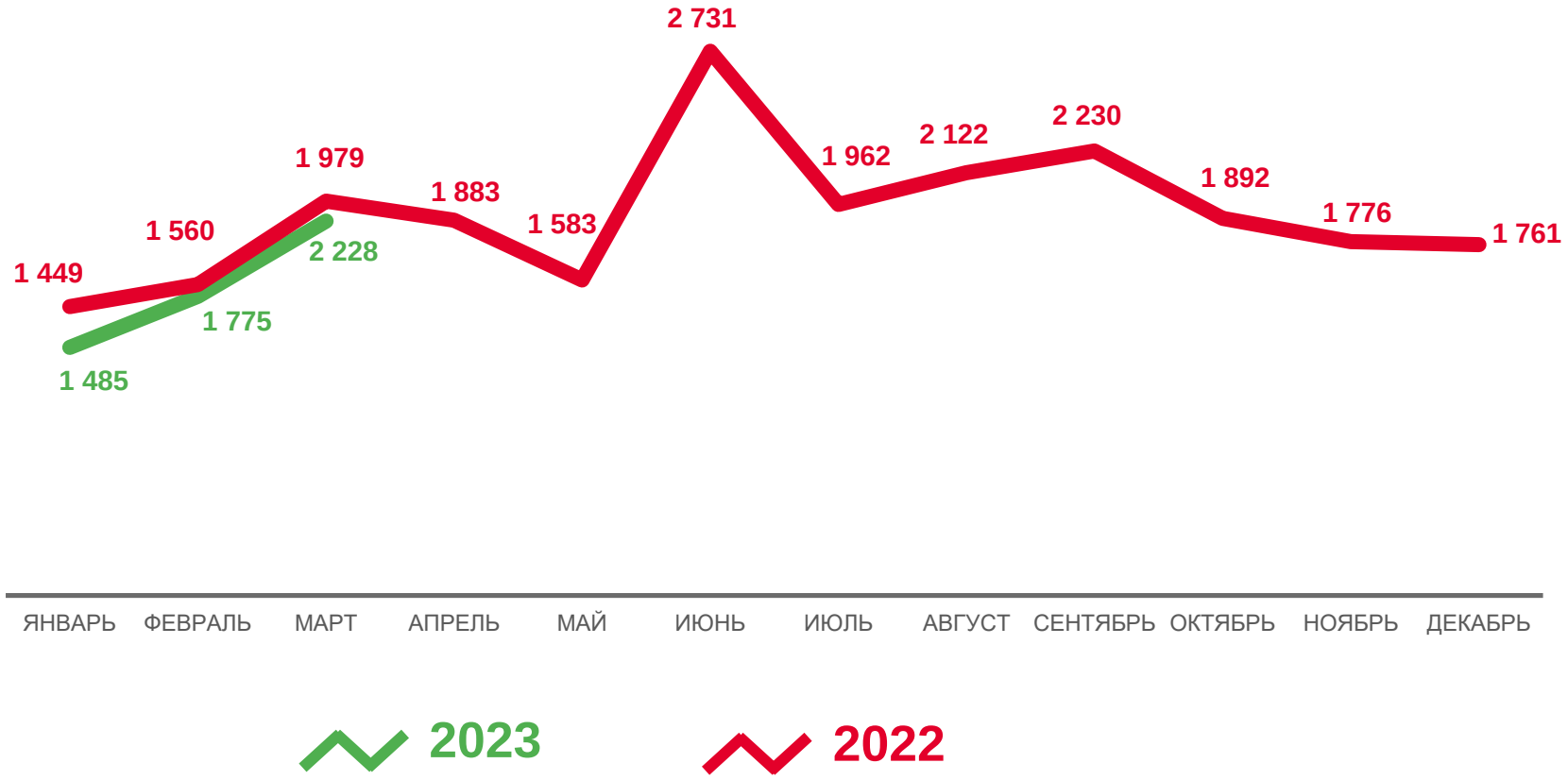

МИГРАЦИОННЫЙ ПРИРОСТ (УБЫЛЬ) НАСЕЛЕНИЯ В УЛЬЯНОВСКОЙ ОБЛАСТИ, человек

Миграционный прирост (убыль)
январь-март 2023 года

- 164

Миграционный прирост (убыль)
январь-март 2022 года

98

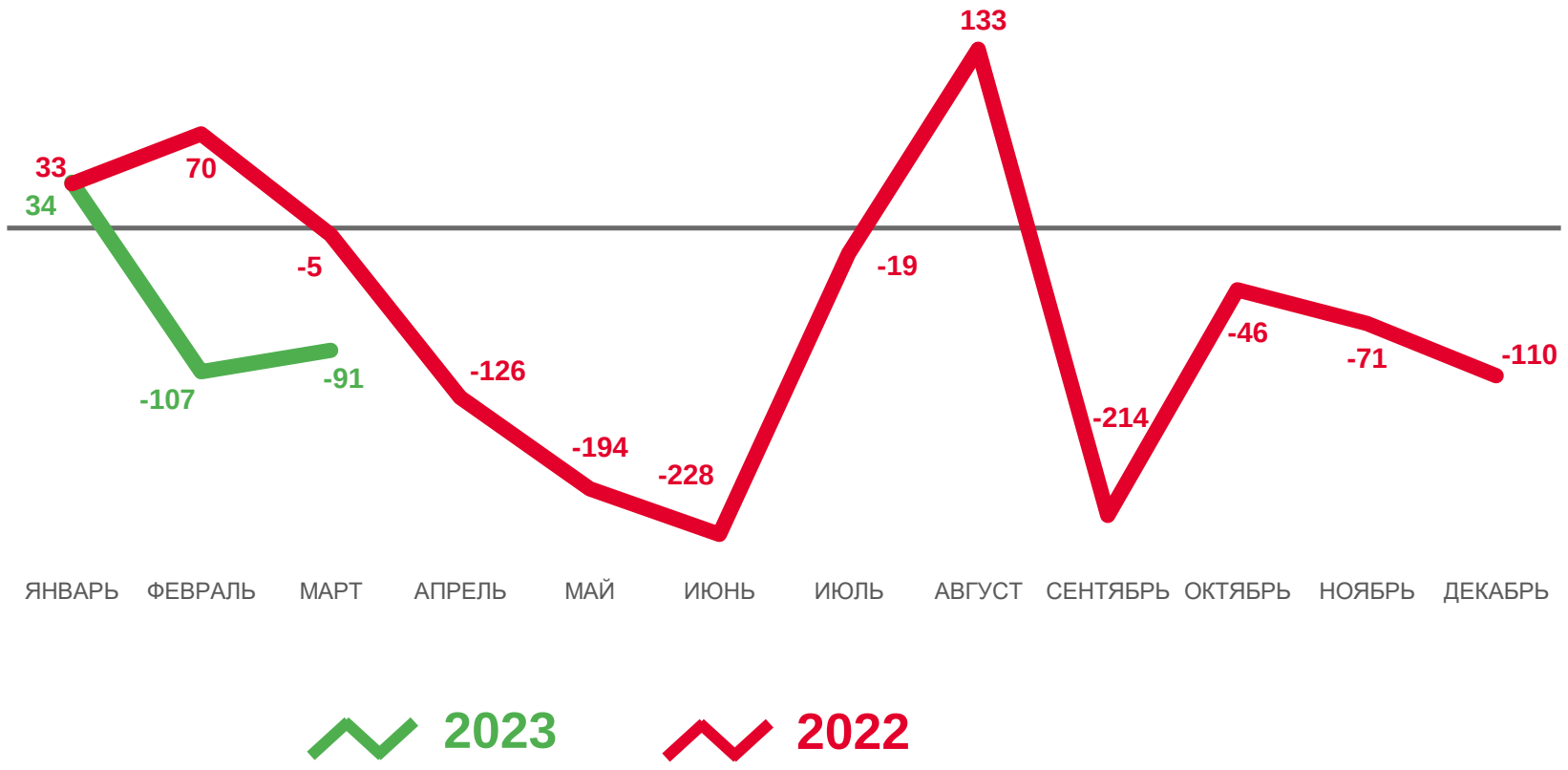

РАСПРЕДЕЛЕНИЕ ПРИБЫВШИХ И ВЫБЫВШИХ ПО ПОТОКАМ,

человек

Число прибывших

январь-март 2023 года

Всего 4 459

Число выбывших

январь-март 2023 года

Всего 4 623

МЕЖРЕГИОНАЛЬНАЯ МИГРАЦИЯ, человек

1 822

ЧИСЛО ПРИБЫВШИХ

2 309

ЧИСЛО ВЫБЫВШИХ

- 487

МИГРАЦИОННАЯ УБЫЛЬ

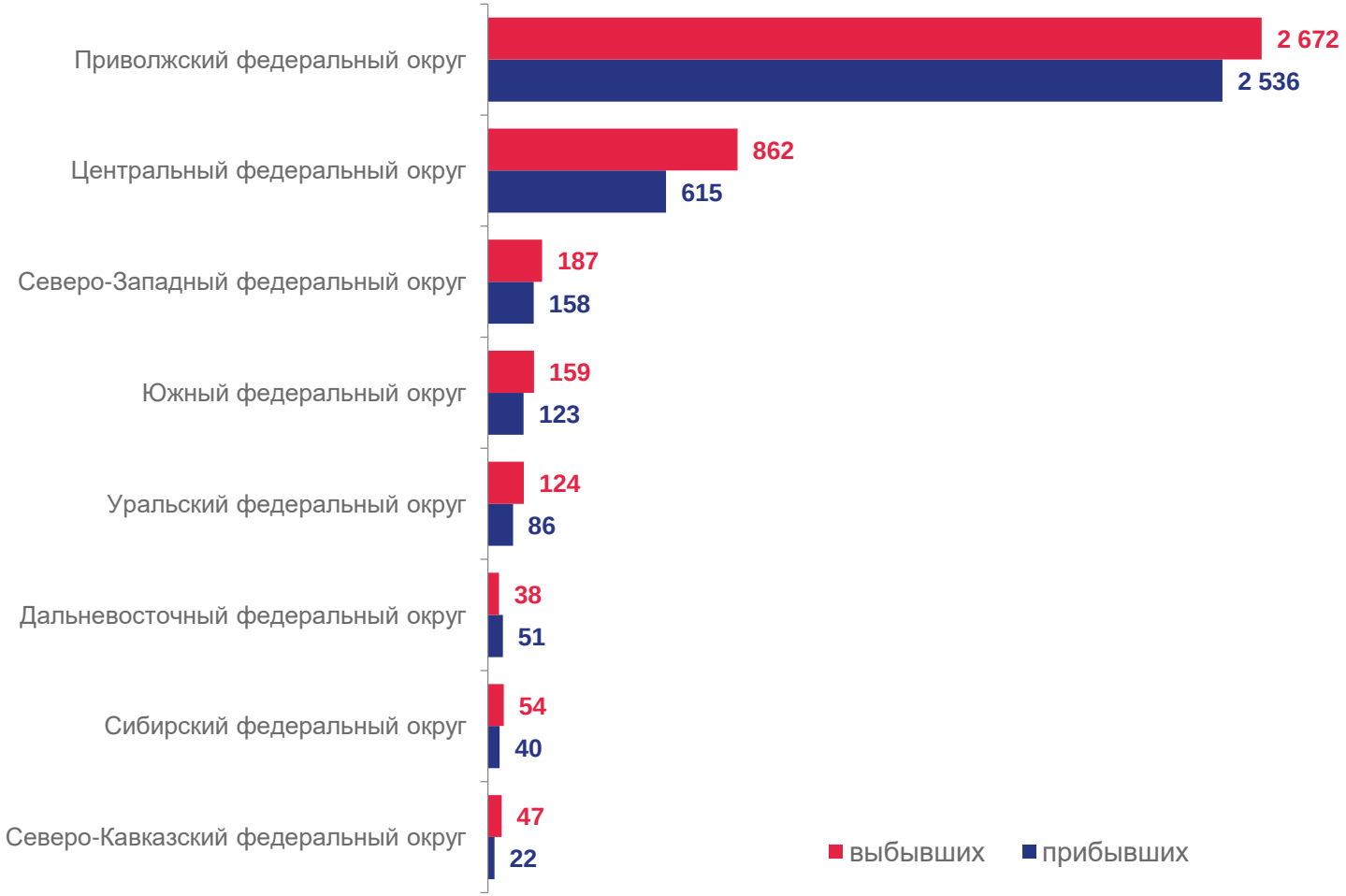

МЕЖДУНАРОДНАЯ МИГРАЦИЯ, человек

Миграция со странами СНГ

635

ЧИСЛО ПРИБЫВШИХ

322

ЧИСЛО ВЫБЫВШИХ

313

МИГРАЦИОННЫЙ ПРИРОСТ

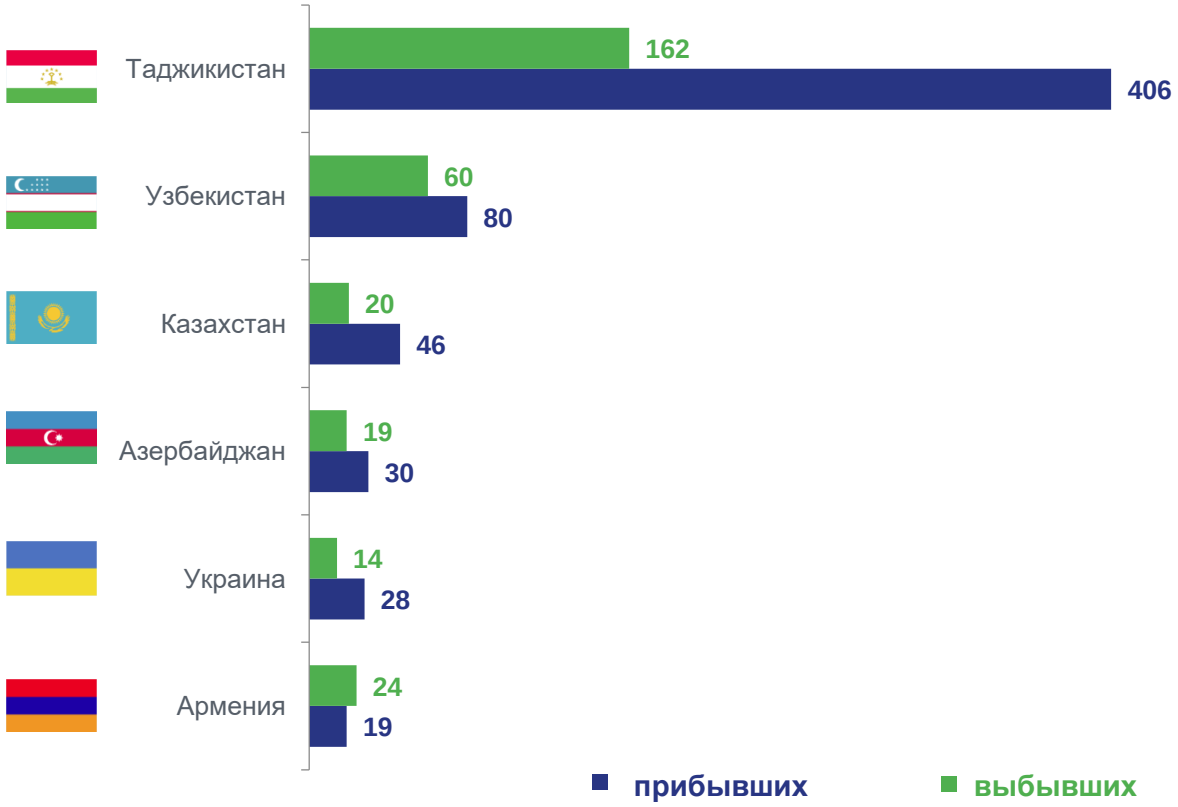

МЕЖДУНАРОДНАЯ МИГРАЦИЯ, человек

С другими зарубежными странами

624

ЧИСЛО ПРИБЫВШИХ

541

ЧИСЛО ВЫБЫВШИХ

83

МИГРАЦИОННЫЙ ПРИРОСТ

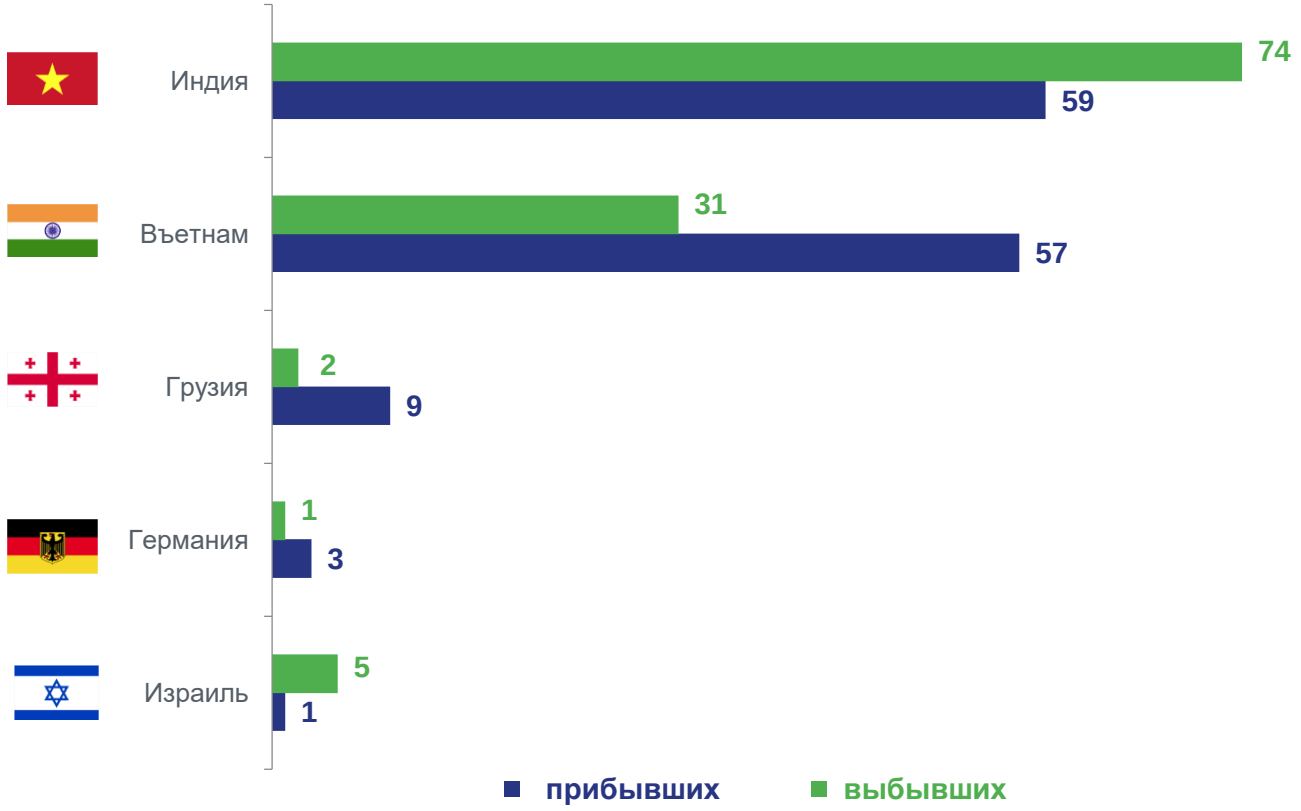

МИГРАЦИОННЫЙ ПРИРОСТ (УБЫЛЬ) НАСЕЛЕНИЯ ПО МУНИЦИПАЛЬНЫМ ОБРАЗОВАНИЯМ, человек

Миграционный прирост (убыль)

МО «Город Ульяновск»	85
МО «Город Димитровград»	37
Цильнинский район	37
Ульяновский район	34
Тереньгульский район	20
МО «Город Новоульяновск»	19
Радищевский район	10
Базарносызганский район	2
Новомалыклинский район	-75
Мелекесский район	-48
Павловский район	-35
Карсунский район	-34
Чердаклинский район	-34
Кузоватовский район	-27
Новоспасский район	-25
Старокулаткинский район	-25
Старомайнский район	-25
Вешкаймский район	-24
Сурский район	-17
Николаевский район	-15
Барышский район	-9
Инзенский район	-9
Майнский район	-4
Сенгилеевский район	-2

КОЭФФИЦИЕНТ МИГРАЦИОННОГО ПРИРОСТА (УБЫЛИ) НАСЕЛЕНИЯ,
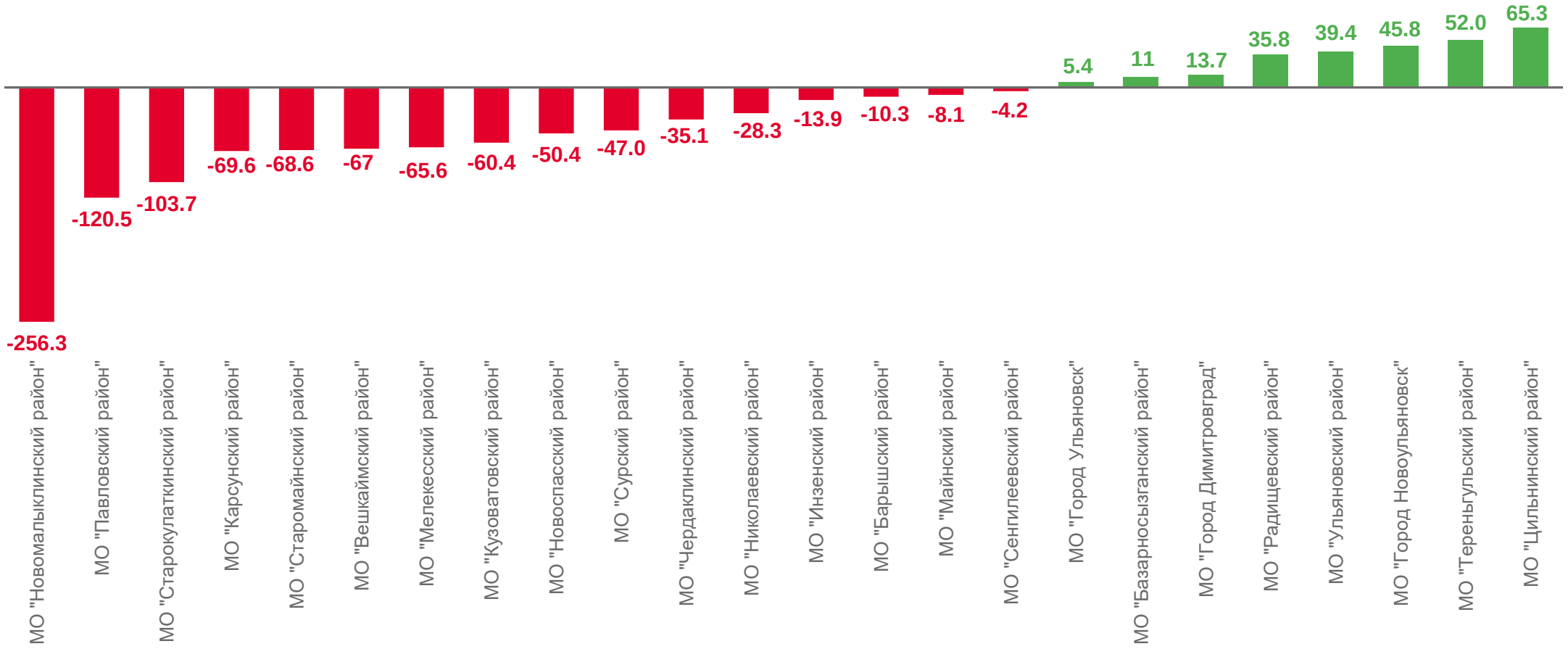
на 10 000 человек населения январь-март 2023 года